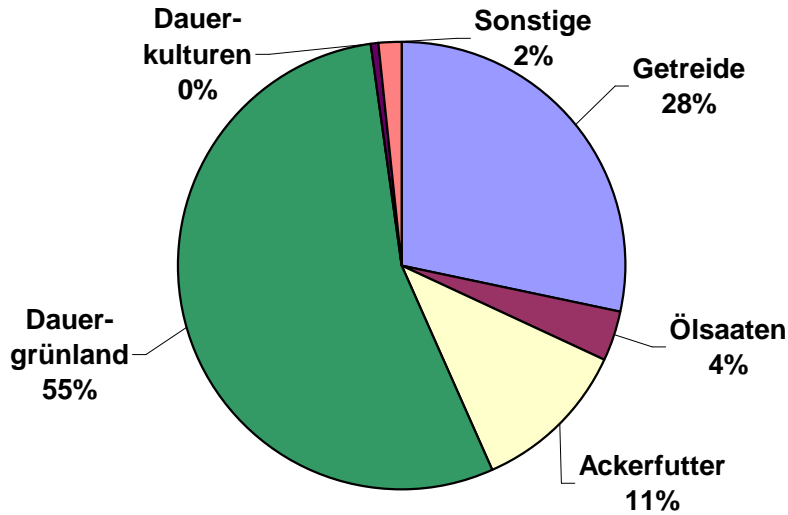


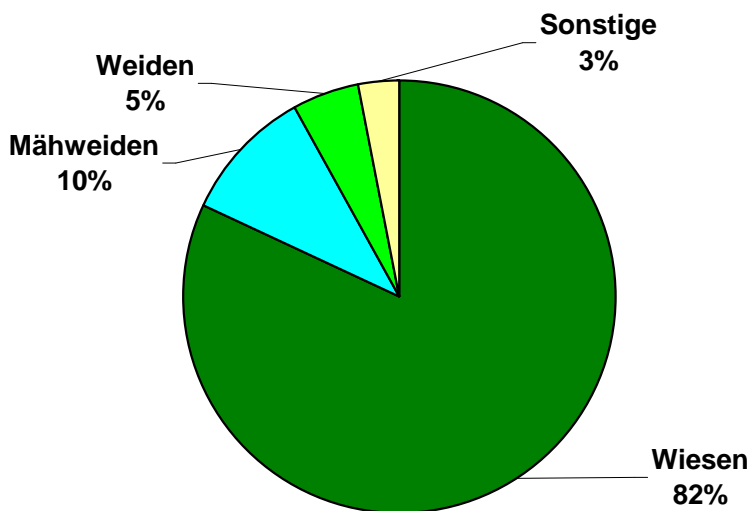
Landwirtschaftliche Anbauverhältnisse nach Kulturgruppen



Kulturgruppe	ha
Getreide	8.090
Ölsaaten	1.030
Ackerfutter	3.270
Dauergrünland	15.600
Dauerkulturen	120
Sonstige	490
Antragsfläche	28.600

Sonstige: Eiweißpflanzen, Hackfrüchte, Stilllegung, Handelsgewächse, Flachs, Hanf, Sonstige Flächen

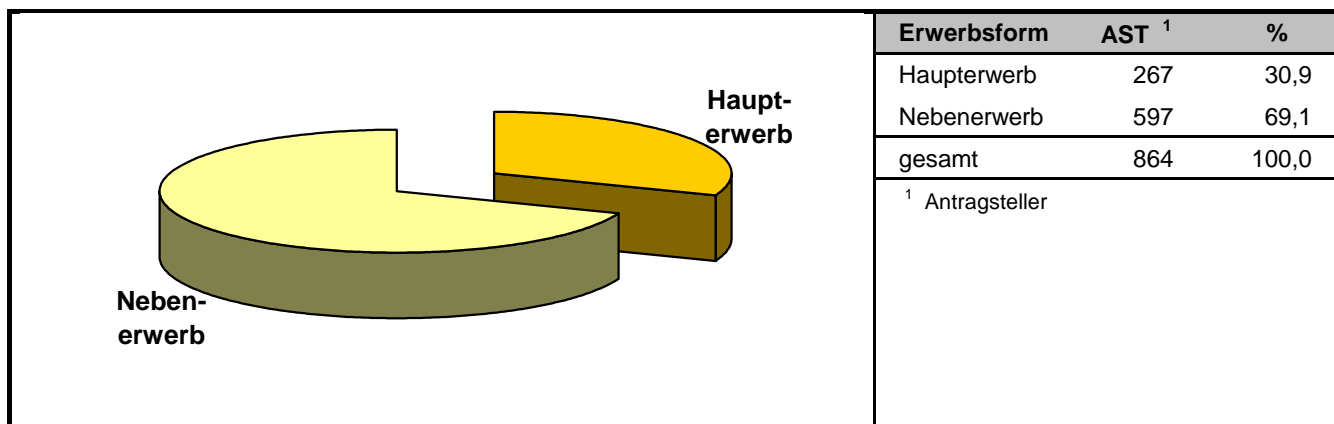
Anteil der Grünlandtypen am Dauergrünland des Dienstbezirks



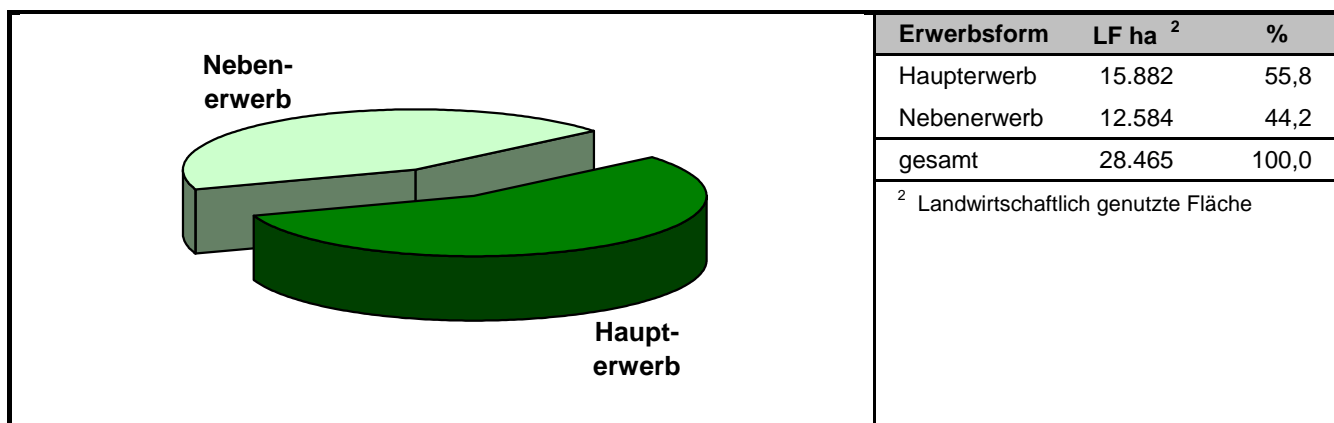
Entwicklung des Dauergrünlands		
Index 2002 = 100		
2002	14.980	100,0
2003	15.040	100,4
2004	15.030	100,3
2005	15.250	101,8
2006	15.230	101,7
2007	15.140	101,1
2008	15.320	102,3
2009	15.280	102,0
2010	15.600	104,1

Quelle: MLR Baden-Württemberg, Gemeinsamer Antrag 2010

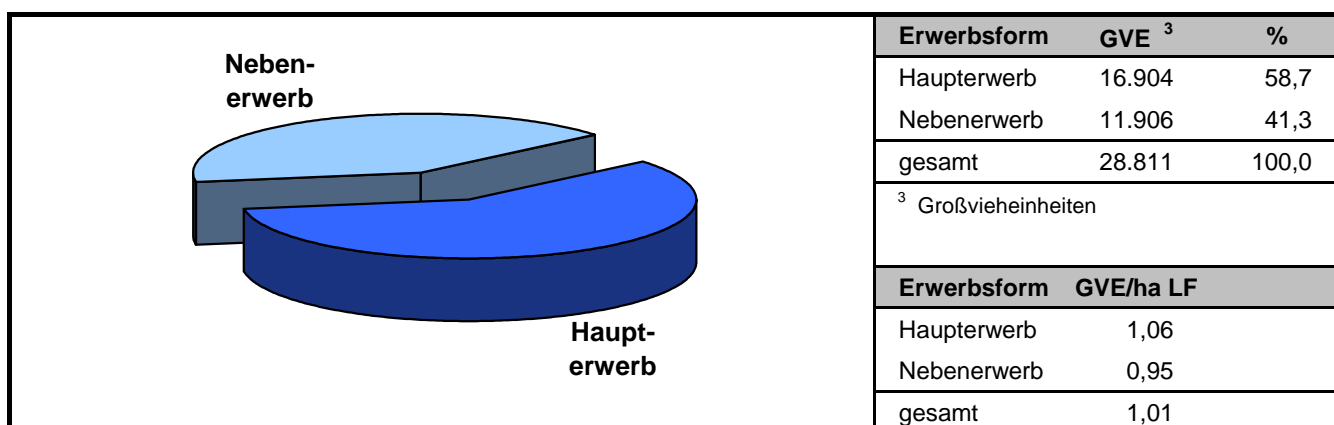
Landwirtschaftliche Unternehmen nach Erwerbsform und Antragsteller



Landwirtschaftliche Unternehmen nach Erwerbsform und Fläche



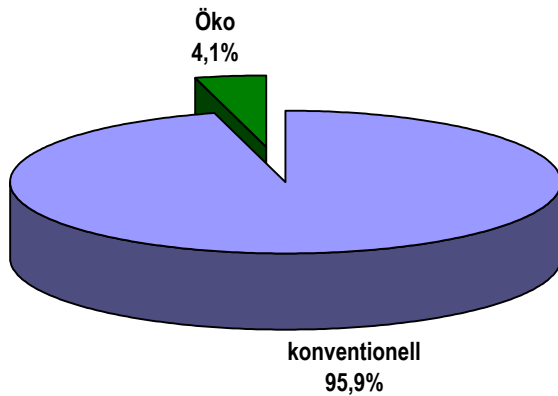
Landwirtschaftliche Unternehmen nach Erwerbsform und Tierbesatz



Quelle: MLR Baden-Württemberg, Gemeinsamer Antrag 2010

Landwirtschaftliche Betriebe mit ökologischer Bewirtschaftung

Anzahl und Anteil der Betriebe ¹⁾

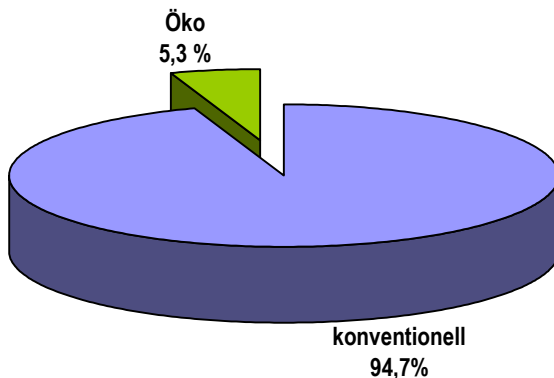


Betriebe	LRA Göppingen	Land Baden-Württemberg
konventionell	829	54.153
Öko ²⁾	35	2.896
gesamt	864	57.049
Anteil	4,1	5,1

¹⁾ Landwirtschaftliche Betriebe, die über den GA erfasst wurden

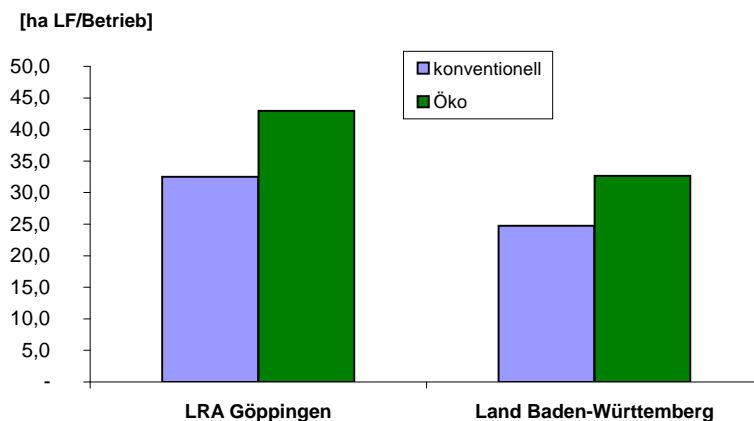
²⁾ Nach EG-Ökoverordnung 834/2007 und Durchführungsverordnungen; Bewirtschaftung des gesamten Betriebes nach EG-Ökoverordnung.

Landwirtschaftlich genutzte Fläche



Lw. genutzte Fläche (ha LF)	LRA Göppingen	Land Baden-Württemberg
konventionell	26.961	1.341.089
Öko	1.504	94.593
gesamt	28.465	1.435.682
Anteil	5,3	6,6

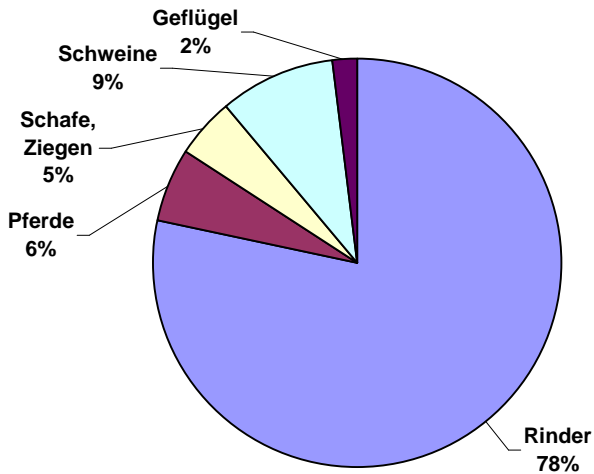
Durchschnittliche Betriebsgröße



Ø Betriebsgröße (ha LF)	LRA Göppingen	Land Baden-Württemberg
konventionell	32,5	24,8
Öko	43,0	32,7

Quelle: Ministerium für Ländlichen Raum, Ernährung und Verbraucherschutz Baden Württemberg, Gemeinsamer Antrag 2010

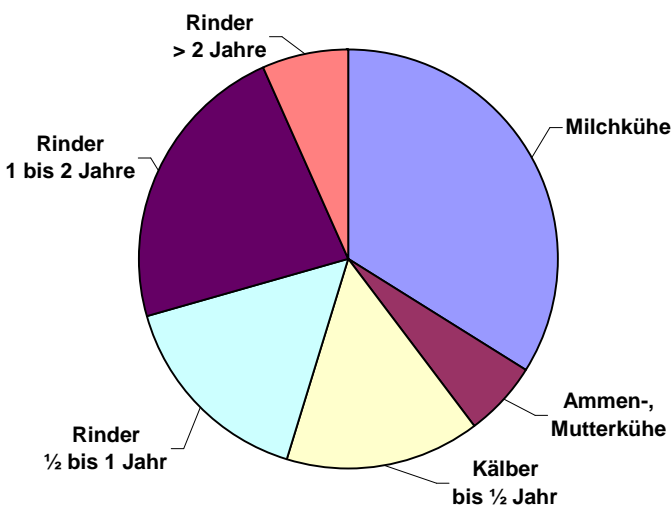
Tierhaltung



Tiergruppen in GV ¹⁾	LRA Göppingen	Land Baden-Württemberg
Rinder	22.500	765.800
Pferde	1.700	58.660
Schafe, Ziegen	1.360	34.950
Schweine	2.650	217.720
Geflügel	550	20.820
Gesamt	28.760	1.097.950
Antragsfläche (LF)	28.470	1.444.130
GV / ha LF	1,01	0,76

1) GV-Schlüssel nach MEKA III; Erläuterungen zum Gemeinsamen Antrag 2010

Rinder



Rinder in Stück	LRA Göppingen	Land Baden-Württemberg
Milchkühe	10.330	356.900
Ammen-, Mutterkühe	1.740	58.830
Kälber bis ½ Jahr	4.560	151.080
Rinder ½ bis 1 Jahr	4.820	163.870
Rinder 1 bis 2 Jahre	6.910	225.450
Rinder > 2 Jahre	2.000	69.900
Gesamt	30.360	1.026.030

Bezogen auf Großvieheinheiten ist die Tierhaltung im Dienstbezirk Göppingen zwischen 2008 und 2010 um 0,8 % gestiegen. Leichte Zunahmen sind bei den Pferden (+ 2,4 %) und beim Geflügel (+ 10 %) zu verzeichnen. Der Tierbesatz insgesamt liegt konstant bei 1,01 GV/ha LF. Der Milchkuhbestand hat sich seit 2008 um 2,2 % reduziert (Landeswert - 1,5 %), während die Mutterkuhhaltung einen Zuwachs um 7,4 % aufweisen kann.

Quelle: MLR Baden-Württemberg, Gemeinsamer Antrag 2010